




Hewlett Packard
Enterprise

Promotional Program

W E A R E N O . 1

x86サーバー 国内市場 #1
オールフラッシュアレイ 国内市場 #1



Promotional Program

x86サーバー 国内市場 #1、オールフラッシュアレイ 国内市場 #1

W E A R E N O . 1

x86サーバー 国内市場 #1 オールフラッシュアレイ 国内市場 #1

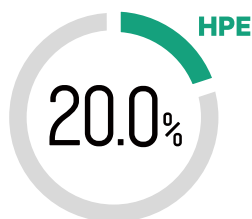
日本ヒューレット・パッカードは、IT専門調査会社「IDC Japan」が実施した「IDC Quarterly Server Tracker 2020Q4 (Share by Company)」において、x86サーバー 国内市場 出荷台数でシェアNo.1を獲得しました。また同時に、「IDC Quarterly Enterprise Storage Systems Tracker 2020Q4 (Share by Company)」において、オールフラッシュアレイ 国内市場 売上高でシェアNo.1を獲得しました。

x86サーバー 国内市場 シェアNo.1

2020年度 第4四半期 工場出荷台数

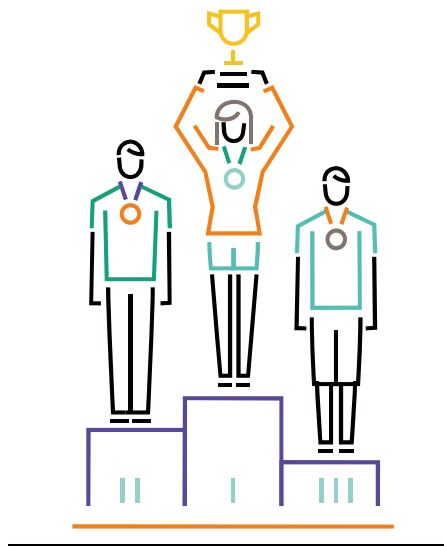
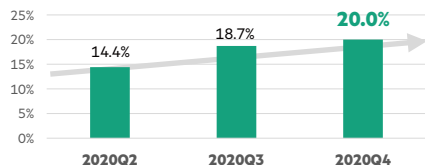
2020年度 第4四半期 x86サーバー市場出荷台数において、日本ヒューレット・パッカードはシェア20.0%という結果になり、No.1を獲得しました。

これは国内で出荷されているサーバーの5台に1台がHPEのサーバーということです。



2期連続でポイントアップ

2020年度 第2四半期では14.4%、第3四半期では18.7%と2期連続でポイントが上昇しており、日本ヒューレット・パッカードのビジネスが盛り上がっているとと言えます。

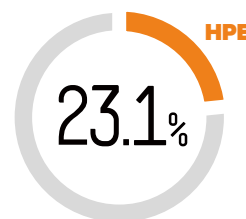


オールフラッシュアレイ 国内市場 シェアNo.1

2020年度 第4四半期 売上高

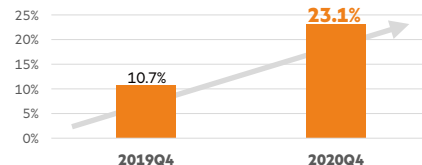
同じくオールフラッシュアレイ市場 売上高において、日本ヒューレット・パッカードはシェア23.1%という結果になり、No.1を獲得しました。

ストレージ導入ならフラッシュがもはや当たり前となった今日において、この市場でのNo.1獲得は日本ヒューレット・パッカードがトレンドを牽引しているとも言えます。



昨年対比でシェア倍増

2019年度 第4四半期は10.7%と、昨年対比では倍以上の結果です。この結果は、この1年間で日本ヒューレット・パッカードのビジネスが急成長していると言えます。



出典: 「IDC Quarterly Server Tracker 2020Q4 (Share by Company)」および「IDC Quarterly Enterprise Storage Systems Tracker 2020Q4 (Share by Company)」

日本ヒューレット・パッカード株式会社
〒136-8711 東京都江東区大島2-2-1



お問い合わせ

カスタマーインフォメーションセンター

0120-268-186 (または 03-5749-8279) 月曜日～金曜日 9:00～19:00 (土曜日、日曜日、祝日、年末年始、および5月1日 お休み)

Hewlett Packard
Enterprise

本書の内容は、将来予告なく変更されることがあります。日本ヒューレット・パッカード製品およびサービスに対する保証については、当該製品およびサービスの保証規定書に記載されています。本書のいかなる内容も、新たな保証を追加するものではありません。日本ヒューレット・パッカードは、本書中の技術的あるいは校正上の誤り、脱字に対して、責任を負いかねますのでご了承ください。記載事項は個別に明記された場合を除き2021年4月現在のものです。

© Copyright 2021 Hewlett Packard Enterprise Development LP

JST11353-03

取り扱い店印